

Dato: 12. januar 2006

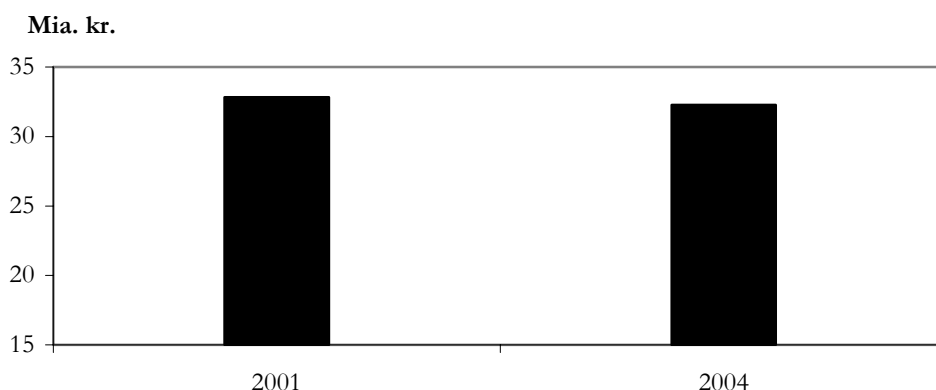
Bilag om de administrative omkostninger i forbindelse med start og drift af virksomhed¹

1. De samlede administrative omkostninger i Danmark

De administrative omkostninger for virksomheder som følge af love og regler måles ved hjælp af AMVAB-metoden (Aktivitetsbaseret Måling af Virksomhedernes Administrative Byrder)². Eksterne konsulenter opgør de administrative omkostninger for alle ministerier på vegne af Økonomi- og Erhvervsministeriet.

AMVAB - målingerne viser, at de administrative byrder samlet set udgør ca. 32 mia. kr. i 2004, jf. figur 1. Det svarer til ca. 2,2 pct. af det danske BNP. AMVAB målingen viser desuden, at der er sket et fald i de samlede omkostninger på ca. 1,7 pct. i perioden 2001 til 2004.

Figur 1: De samlede administrative byrder i hhv. 2001 og 2004 (2004 priser)



Kilde: Erhvervs- og Selskabsstyrelsen 2005, AMVAB-rapporterne. Se www.amvab.dk

2. De samlede administrative omkostninger fordelt på love og bekendtgørelser

Godt 56 pct. af de samlede administrative omkostninger stammer fra bestemmelser i de 10 mest omkostningstunge love eller bekendtgørelser, jf. tabel 1. Det skal bemærkes, at der er stor forskel på, hvor mange virksomheder som er berørt af de enkelte love. Derfor kan omkostningerne for den enkelte virksomhed variere betydeligt.

¹ Dette bilag er udarbejdet af Sekretariatet for ministerudvalget for Danmark i den globale økonomi. Bilaget er sendt til Globaliseringsrådet som faktisk baggrund for rådets drøftelser. Globaliseringsrådet kan ikke tages til indtægt for bilaget.

² AMVAB er en opgørelse af hvor lang tid virksomheder administrativt bruger på at efterleve krav i danske love og bekendtgørelser omregnet i kroner (intern og ekstern tid) – uagtet at virksomhederne i visse tilfælde ville udføre opgaven, selv om der ikke var krav herom.

Tabel 1: De ti mest administrationstunge regler i Danmark samt omkostninger i alt

Lov/bekendtgørelse	Ministerium	Administrative byrder på samfunds niveau	Antal omfattede virksomheder
1. Årsregnskabsloven	ØEM	5.933 mio. kr.	145.996
2. Virksomhedsskatte loven (mindstekrav bekendtgørelsen)	SKM	3.030 mio. kr.	293.000
3. Prismærkningsloven	MFF	2.040 mio. kr.	129.558
4. Lov om arbejdsmiljø	BM	1.947 mio. kr.	170.000
5. Skattekontrolloven	SKM	1.357 mio. kr.	293.000
6. Momsloven	SKM	1.049 mio. kr.	282.723
7. Bekendtgørelse om egenkontrol	MFF	768 mio. kr.	5.693
8. Lov om finansiel virksomhed	ØEM	701 mio. kr.	412
9. Bekendtgørelse om mærkning af fødevarer	MFF	695 mio. kr.	6.000
10. Lov om ATP	BM	671 mio. kr.	170.000
I alt		18.180 mio. kr.	
I pct. af samlede omkostninger		56 pct.	

Kilde: Erhvervs- og Selskabsstyrelsen 2005, AMVAB-rapporterne, se www.amvab.dk

3. Gennemsnitlige administrative omkostninger pr. virksomhed i forbindelse med opstart og vækst

Ved hjælp af AMVAB-målingerne er det muligt at beregne de administrative omkostninger for en typisk virksomhed i de første år i et standard vækstforløb (ekskl. branchespecifik lovgivning), jf. tabel 2. De administrative omkostninger for en ny virksomhed i etableringsåret udgør omkring 10.000 kr. Vælger virksomheden senere at etablere sig som selskab, betyder kravene i fx årsregnskabsloven, at de administrative omkostninger det første år som selskab udgør 115.000 kr. Årsregnskabslovens krav sikrer bl.a. gennemsigtighed for investorerne.

Tabel 2. Gennemsnitlige administrative omkostninger for en virksomhed i et standard vækstforløb

Handling	Virksomhedsdannelse	Ansættelse af 10 medarbejdere ³	Etablering af selskab	Internationalisering/konsolidering
Eksempler på regulering	<ul style="list-style-type: none"> • Registrering • Skateregnskab • Moms 	<ul style="list-style-type: none"> • Ansættelsesbevis • Skatteafregning • Pension • ATP, APV • Feriekonto • Sikkerhedsorg. • Lønstatistik 	<ul style="list-style-type: none"> • Årsregnskab • Krav iflg. aktieselskabs/anpartsloven 	<ul style="list-style-type: none"> • Momsrefusion • Indberetninger • Mere komplekst skateregnskab
Omkostningerne ved registrering	660 kr.		20.000 kr.	
Løbende omkostninger (kumuleret)	9.000 kr.	34.000 kr.	130.000 kr.	138.000 kr.

Anm.: Der er ikke medtaget omkostningerne af branchespecifik lovgivning.

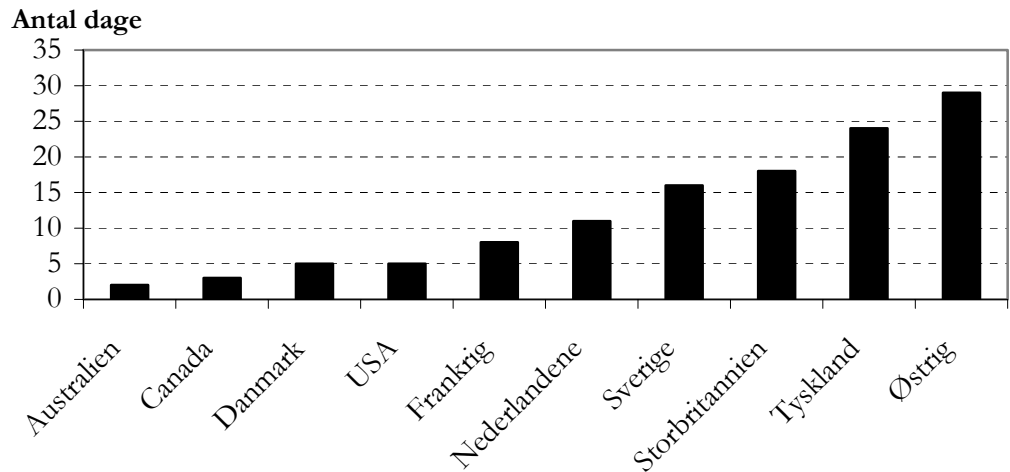
Kilde: Erhvervs- og Selskabsstyrelsen 2005, AMVAB - beregninger

³ De administrative omkostninger for ansættelse af den første medarbejder er ca. 16.000 kr.

4. Administrative omkostninger i forbindelse med opstart i Danmark sammenlignet med udlandet

Verdensbanken opgør årligt omkostningerne ved at starte virksomhed i en lang række lande⁴. Opgørelsen viser, at det tager ca. 5 dage at etablere virksomhed i Danmark, jf. figur 2. Det er hurtigere end i en række andre lande.

Figur 2: Antal dage forbundet med opstart af virksomhed

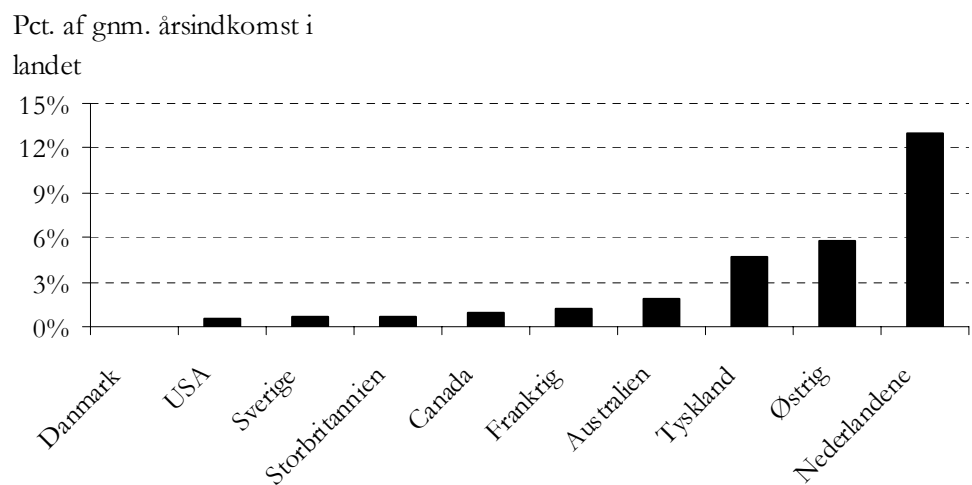


Anm.: Verdensbanken har opgjort, at det gennemsnitligt tager 5 dage i Danmark at registrere en virksomhed. Det svarer til Erhvervs- og Selskabsstyrelsens egne oplysninger. Registreringstiden vil dog typisk være hurtigere (i gennemsnit 3-4 dage) i de tilfælde, hvor virksomheden registreres elektronisk.

Kilde: World Bank (2005), "Doing Business in 2006: Creating jobs" s. 11 + s.110-159.

I de fleste lande koster det penge at registrere en virksomhed, jf. figur 3. Det er gratis i Danmark.

Figur 3: Omkostninger forbundet med opstart af virksomhed



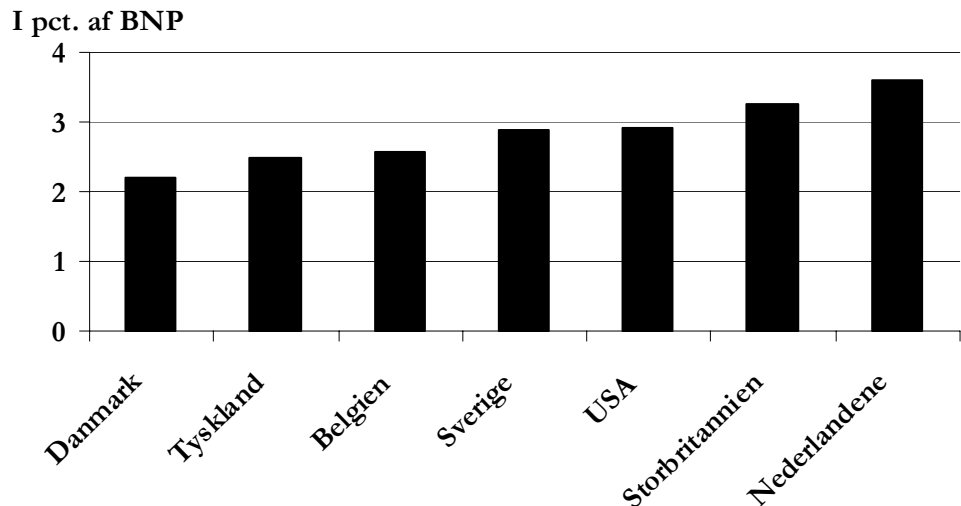
Kilde: World Bank (2005), "Doing Business in 2006: Creating jobs" s. 11 + s.110-159.

⁴ World Bank (2005), "Doing Business in 2006: Creating Jobs."

5. Administrative omkostninger i Danmark sammenlignet med andre lande

De samlede administrative omkostninger i Danmark udgør 2,2 pct. af BNP. Det er mindre end i de europæiske lande, der på nuværende tidspunkt har lavet opgørelser af de samlede administrative omkostninger for virksomhederne, jf. figur 4. For eksempel udgør de administrative omkostninger i Nederlandene 3,6 pct. af BNP, i Tyskland 2,5 pct. af BNP og 2,9 pct. af BNP i USA.

Figur 4: De administrative byrders andel af BNP



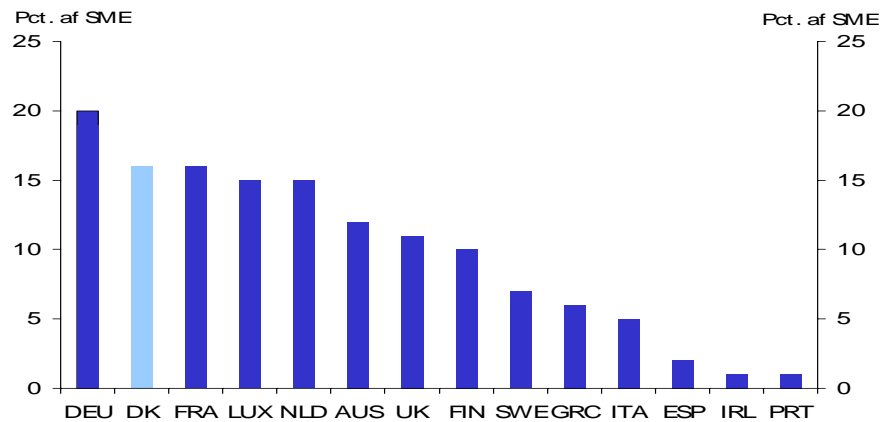
Anm.: Tallene bygger på forskellige opgørelsesmetoder, og sammenligninger skal derfor foretages med varsomhed. Danmark og Nederlandene: Procentsatserne er baseret på AM-VAB-målinger. De andre lande bygger på andre typer af opgørelser (spørgeskemaundersøgelser mv.).

Kilde: Erhvervs- og Selskabsstyrelsen, 2005 (Danmark), Office of Secretary of State of Administrative Simplification i Belgien (USA, Tyskland og Belgien), Better Regulation Task Force, www.brtf.gov.uk (Storbritannien), Närings- och Teknikutvecklingsverket (Sverige) og Ministry of finance, the Netherlands (Nederlandene).

6. Virksomhedernes opfattelse af de administrative byrder i Danmark og andre udvalgte lande

EU-Kommissionen måler, hvordan små og mellemstore virksomheder opfatter de administrative omkostninger i medlemslandene. I undersøgelsen angav 16 pct. af virksomhederne, at de betragtede de administrative byrder som en vigtig begrænsning for virksomhedens ydeevne, jf. figur 5.

Figur 5: Andel af små og mellemstore virksomheder, der vurderer administrative byrder som en vigtig begrænsning for virksomhedernes ydeevne, 2001



Kilde: EU-Kommissionen (2001), "A Pocketbook of enterprise policy indicators"

I en analyse, Greens Analyseinstitut har udarbejdet i 2004, angiver 30 pct. af de adspurgte ledere af "gazellevirksomheder", at Danmark kunne få flere iværksættere, ved at "mindre bureaukratiet".⁵ Dermed er "mindre bureaukrati" en af de faktorer i undersøgelsen, som tillægges størst betydning for at skabe flere nye virksomheder. Tilsvarende svarer 61 pct. af ejerlederne i en analyse fra Institut for Opinionsanalyser (2005), at "for mange regler og love" begrænser iværksætterkulturen i Danmark.⁶

For evt. faktuelle spørgsmål: Kontorchef Flemming Pedersen, Erhvervs- og Selskabsstyrelsen, tlf. 3330 7522.

⁵ "Menneskene bag gazellerne. En undersøgelse blandt alle tidligere gazellevirksomheder i perioden 1995 – 2003", Greens Analyseinstitut, 2004.

⁶ "Undersøgelse blandt ejerledere. Udarbejdet for Erhvervsbladet." Institut for Opinionsanalyse A/S, 2005.